



УПРАВЛЕНИЕ ФЕДЕРАЛЬНОЙ СЛУЖБЫ
ГОСУДАРСТВЕННОЙ СТАТИСТИКИ

Численность и начисленная заработная плата работников организаций Карачаево-Черкесской Республики*



за январь-декабрь 2022 года

* по «чистым» видам экономической деятельности



Численность и начисленная заработная плата работников организаций

Карачаево-Черкесской
Республики
за январь-декабрь 2022 года

01

Среднесписочная численность работников организаций

02

Фонд начисленной заработной платы работников организаций

03

Среднемесячная заработная плата работников организаций



СРЕДНЕСПИСОЧНАЯ ЧИСЛЕННОСТЬ РАБОТНИКОВ ОРГАНИЗАЦИЙ*

ЧЕЛОВЕК

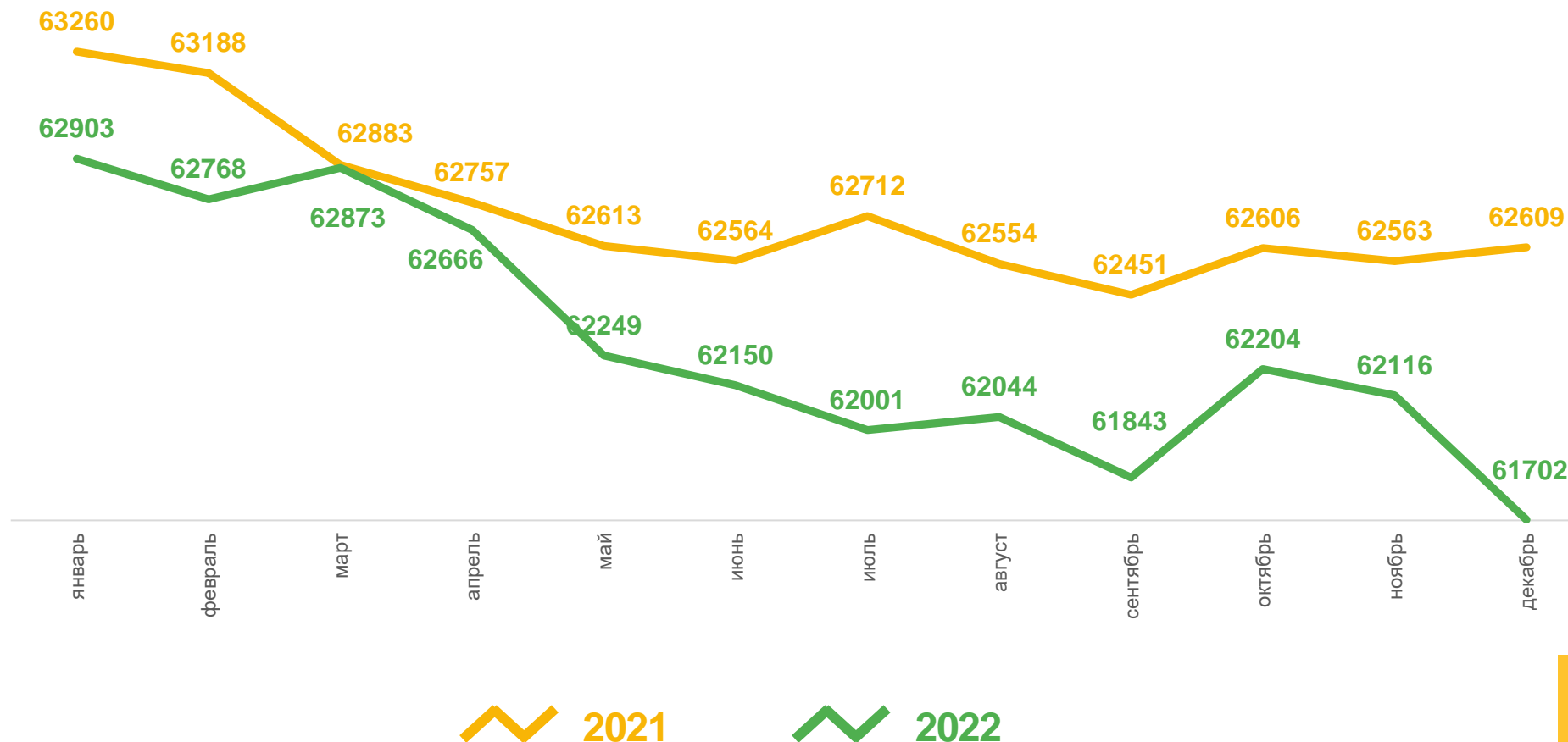
ДЕКАБРЬ 2022

61 702

ЧЕЛОВЕК

▼ - 1,6%

К ДЕКАБРЮ 2021

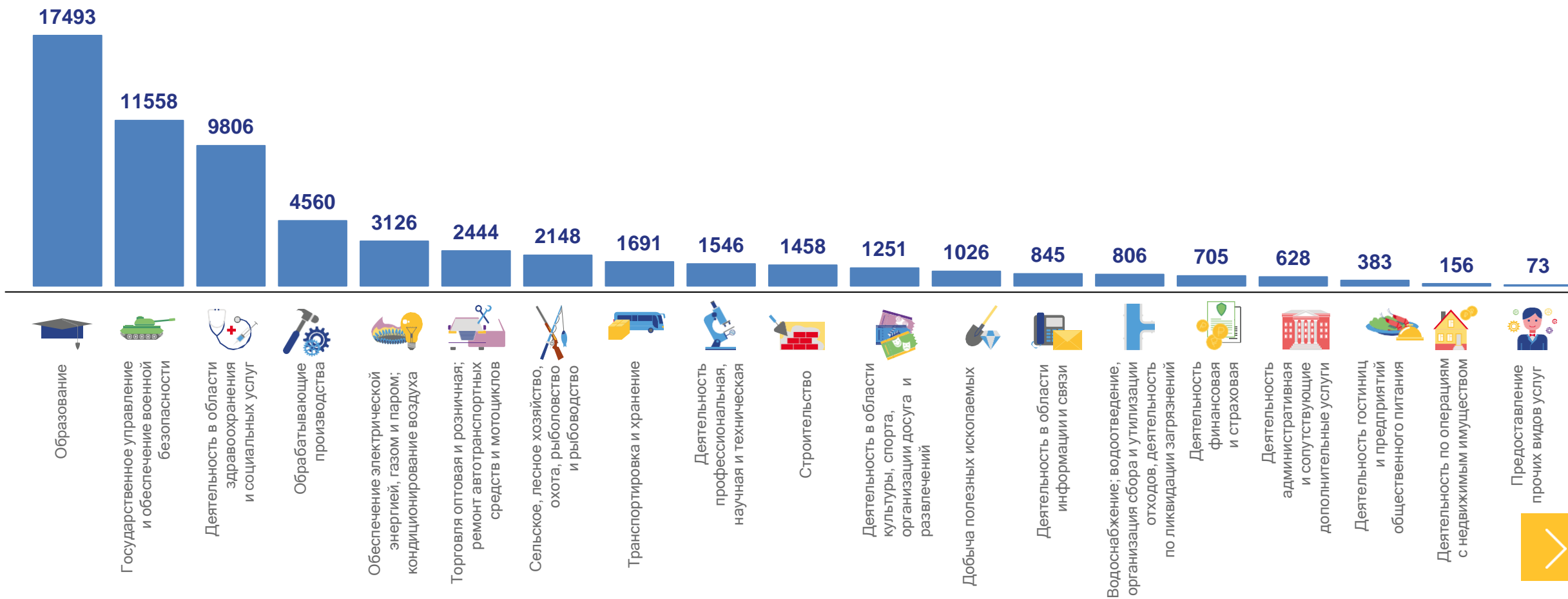


* всего по обследуемым видам экономической деятельности (без внешних совместителей; по организациям, не относящимся к субъектам малого предпринимательства)



СРЕДНЕСПИСОЧНАЯ ЧИСЛЕННОСТЬ РАБОТНИКОВ ОРГАНИЗАЦИЙ*

ДЕКАБРЬ 2022, ЧЕЛОВЕК

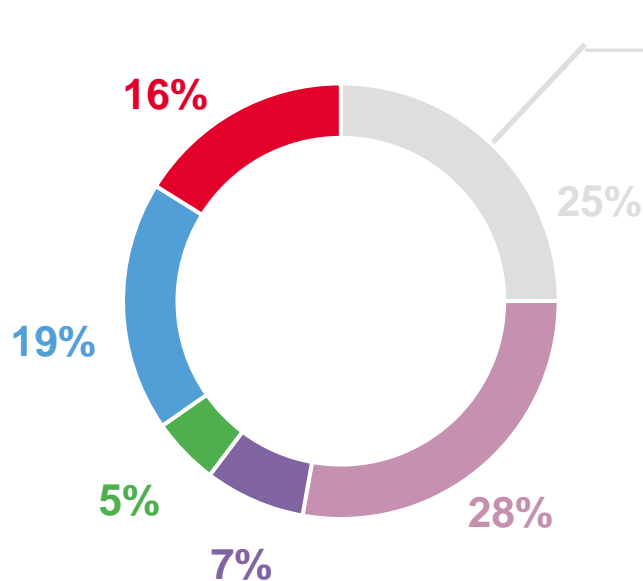


* без внешних совместителей; по организациям, не относящимся к субъектам малого предпринимательства



СТРУКТУРА СРЕДНЕСПИСОЧНОЙ ЧИСЛЕННОСТИ РАБОТНИКОВ ОРГАНИЗАЦИЙ*

ДЕКАБРЬ 2022



- Образование
- Государственное управление и обеспечение военной безопасности; социальное обеспечение
- Деятельность в области здравоохранения и социальных услуг
- Обрабатывающие производства
- Обеспечение электрической энергией, газом и паром; кондиционирование воздуха

Другие виды деятельности

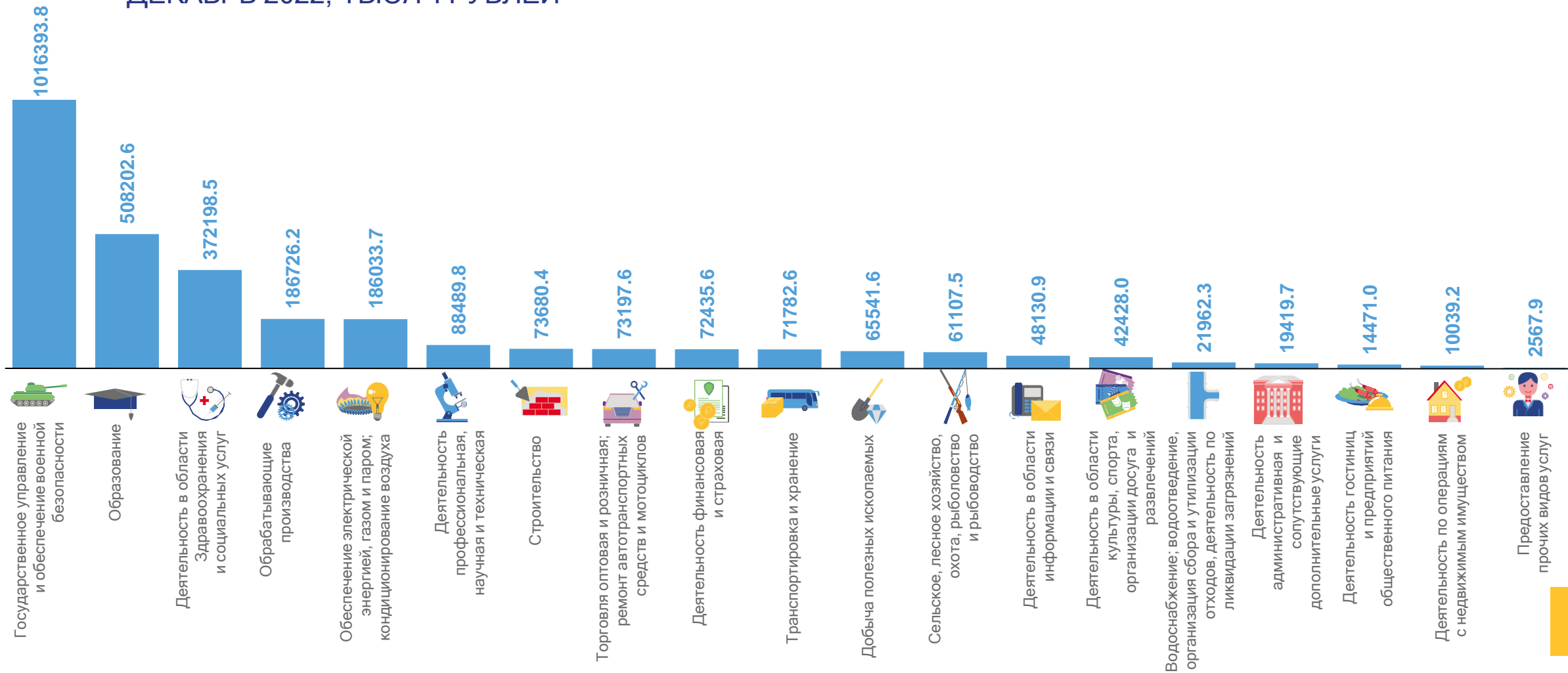
4%		Торговля оптовая и розничная; ремонт автотранспортных средств и мотоциклов
по 3%		Сельское, лесное хозяйство, охота, рыболовство и рыбоводство Деятельность профессиональная, научная и техническая
по 2%		Транспортировка и хранение
по 2%		Строительство Деятельность в области культуры, спорта, организации досуга и развлечений Добыча полезных ископаемых
по 1%		Деятельность в области информации и связи
по 1%		Деятельность финансовая и страховая Деятельность административная и сопутствующие дополнительные услуги
по 1%		Деятельность гостиниц и предприятий общественного питания Водоснабжение; водоотведение, организация сбора и утилизации отходов, деятельность по ликвидации загрязнений
менее 1%		Деятельность по операциям с недвижимым имуществом

* без внешних совместителей; по организациям, не относящимся к субъектам малого предпринимательства

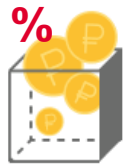


ФОНД НАЧИСЛЕННОЙ ЗАРАБОТНОЙ ПЛАТЫ РАБОТНИКОВ ОРГАНИЗАЦИЙ*

ДЕКАБРЬ 2022, ТЫСЯЧ РУБЛЕЙ

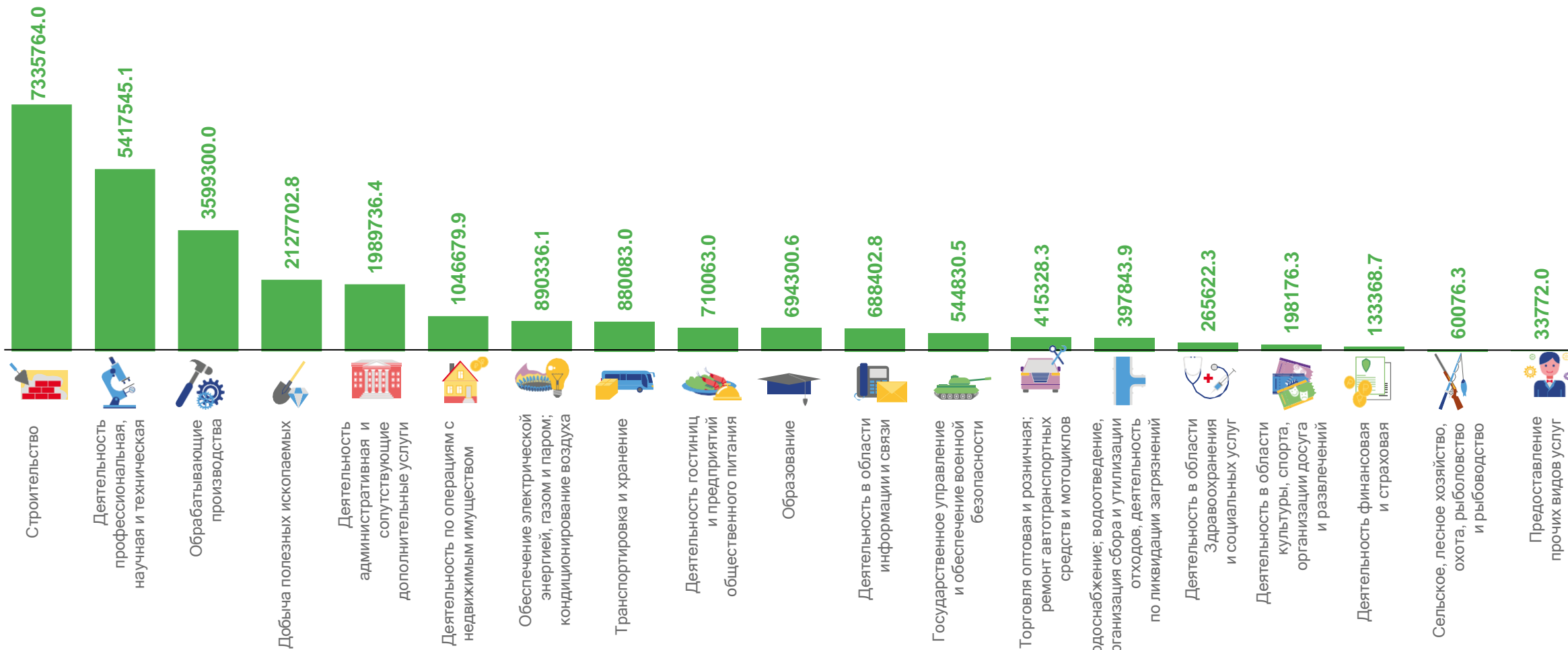


*по организациям, не относящимся к субъектам малого предпринимательства; по чистым видам экономической деятельности



ФОНД НАЧИСЛЕННОЙ ЗАРАБОТНОЙ ПЛАТЫ РАБОТНИКОВ ОРГАНИЗАЦИЙ*

ЯНВАРЬ-ДЕКАБРЬ 2022 ГОДА

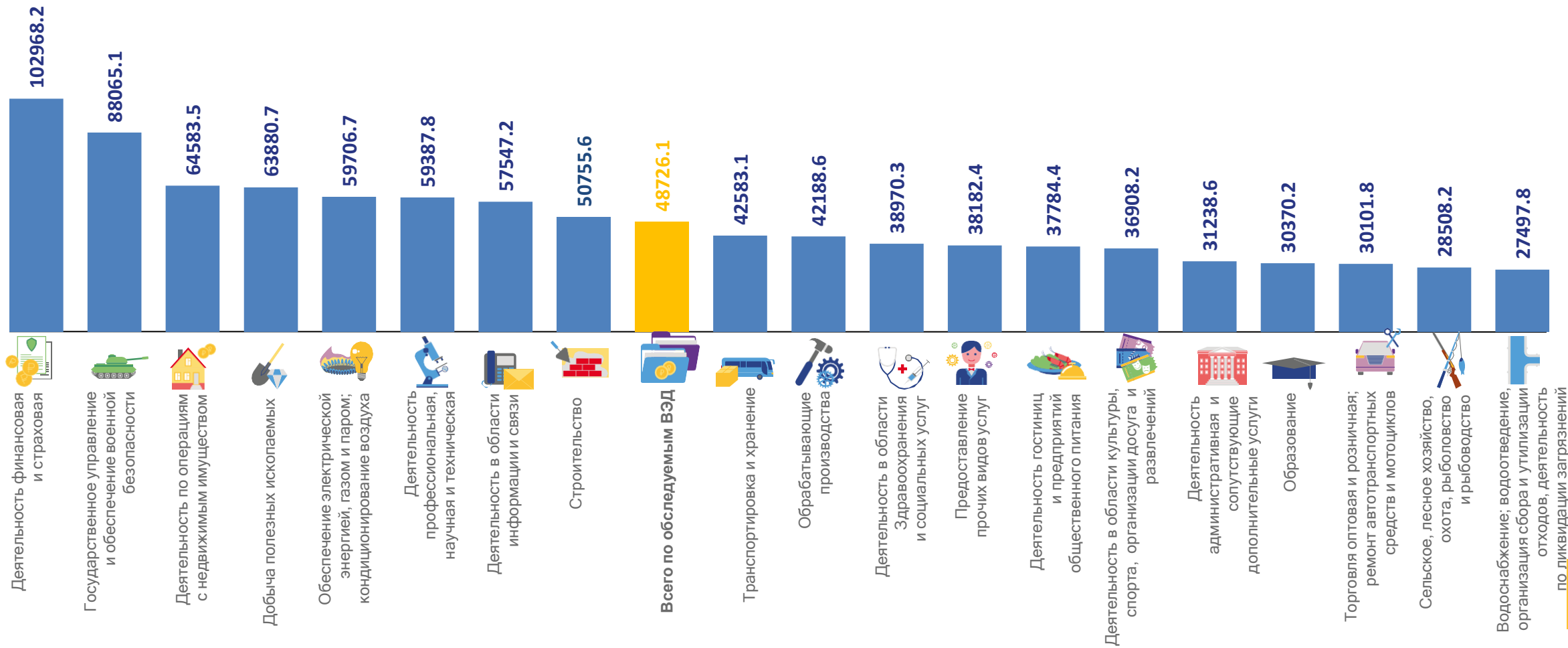


*по организациям, не относящимся к субъектам малого предпринимательства; по чистым видам экономической деятельности



СРЕДНЕМЕСЯЧНАЯ ЗАРАБОТНАЯ ПЛАТА РАБОТНИКОВ ОРГАНИЗАЦИЙ*

ДЕКАБРЬ 2022 ГОДА, РУБЛЕЙ

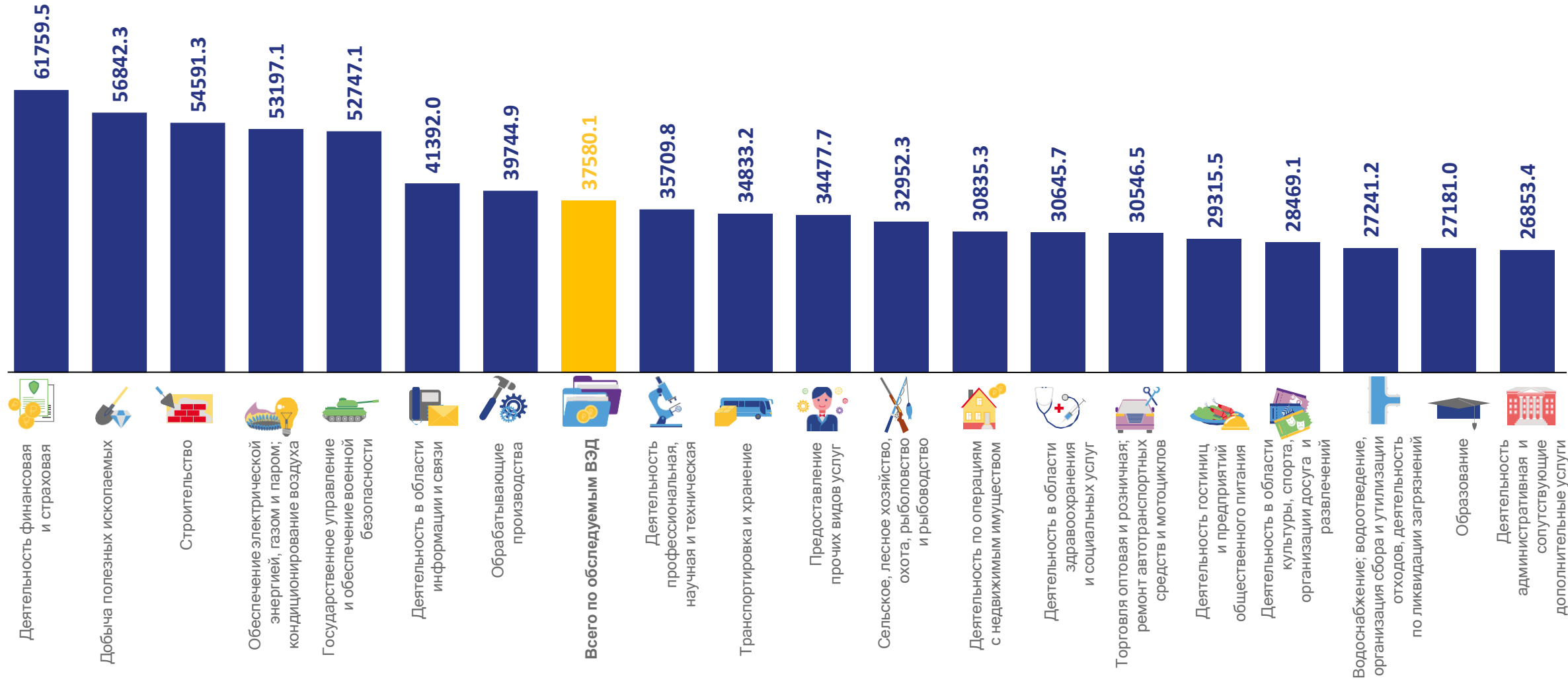


*по организациям, не относящимся к субъектам малого предпринимательства; по чистым видам экономической деятельности



СРЕДНЕМЕСЯЧНАЯ ЗАРАБОТНАЯ ПЛАТА РАБОТНИКОВ ОРГАНИЗАЦИЙ*

ЯНВАРЬ-ДЕКАБРЬ 2022 ГОДА, РУБЛЕЙ



*по организациям, не относящимся к субъектам малого предпринимательства; по чистым видам экономической деятельности

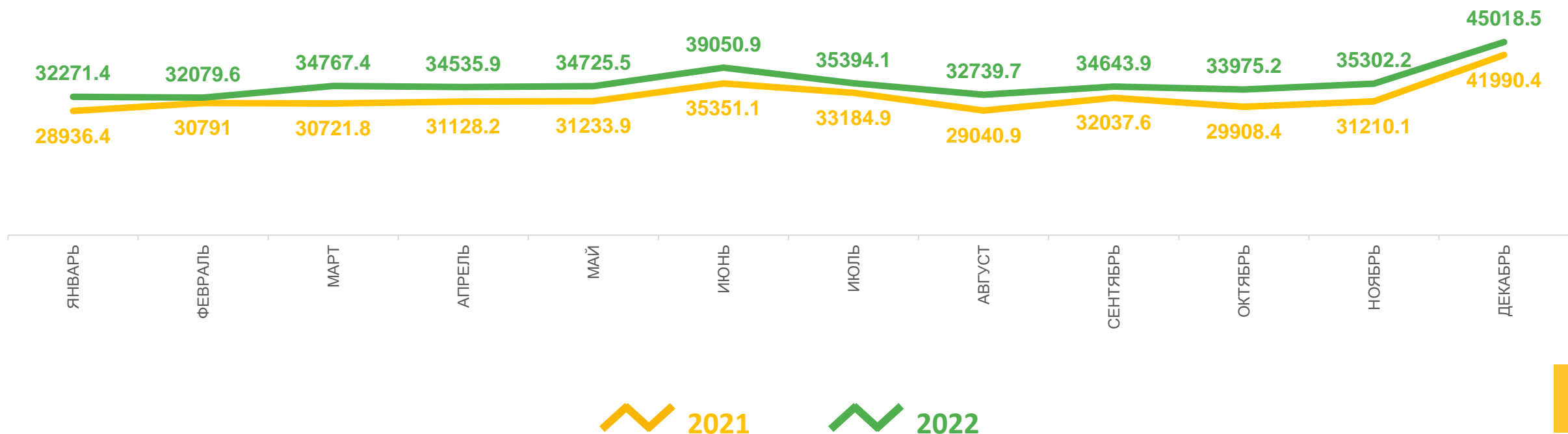


НОМИНАЛЬНАЯ НАЧИСЛЕННАЯ ЗАРАБОТНАЯ ПЛАТА ПО ПОЛНОМУ КРУГУ ОРГАНИЗАЦИЙ*

ДЕКАБРЬ 2022 ГОДА

45 018,5

РУБЛЕЙ





НОМИНАЛЬНАЯ НАЧИСЛЕННАЯ ЗАРАБОТНАЯ ПЛАТА ПО ПОЛНОМУ КРУГУ ОРГАНИЗАЦИЙ*

Среднемесячная номинальная начисленная заработная плата работников
за январь-декабрь 2022 года

₽ **35 329,3** рублей

% **108,7** %

темп роста к январю-декабрю 2021 года

Среднемесячная номинальная начисленная заработная плата работников
за декабрь 2022 года

₽ **45 018,5** рублей

% **127,5** %

темп роста к ноябрю 2022 года

% **105,4** %

темп роста к декабрю 2021 года

